

-  Aguas cargadas
-  Utilizo doméstico
-  Utilizo civil
-  Utilizo industrial



### CAMPO DE PRESTACIONES

- Caudal hasta **750 l/min** (45 m<sup>3</sup>/h)
- Altura manométrica hasta **15 m**

### LIMITES DE UTILIZO

- Profundidad máxima de utilizo hasta **5 m**
- Temperatura máxima del fluido hasta **+40 °C**
- Pasaje de cuerpos sólidos en suspensión hasta **Ø 50 mm**
- Para servicio continuo nivel mínimo de inmersión: **300 mm**

### EJECUCION Y NORMAS DE SEGURIDAD

- Cable de alimentación de longitud **10 m**
- Interruptor con flotador externo para versiones monofásicas

EN 60335-1  
IEC 60335-1  
CEI 61-150

EN 60034-1  
IEC 60034-1  
CEI 2-3



### CERTIFICACIONES

Empresa con sistema de gestión certificado DNV  
ISO 9001: CALIDAD  
ISO 14001: AMBIENTE



### UTILIZOS E INSTALACIONES

Las bombas sumergibles en acero inox **BC-ST** son aconsejables para el drenaje de **aguas inmundas y cargadas** en los sectores doméstico, civil e industrial. Están equipadas con rodete BICANAL que permite el bombeo de líquidos con presencia de cuerpos sólidos en suspensión de dimensiones hasta 50 mm de fibra corta. Es aconsejable para el bombeo de aguas de descarga y purines, aguas de superficie, agua mixta con fango y utilizos varios como: casas de verano, pequeñas viviendas individuales, habitaciones unifamiliares.

Estas bombas se caracterizan por su fiabilidad en las instalaciones fijas con funcionamiento automático.

### PATENTES - MARCAS - MODELOS

- Patente Pendiente n° BO2015A000116

### EJECUCION BAJO PEDIDO

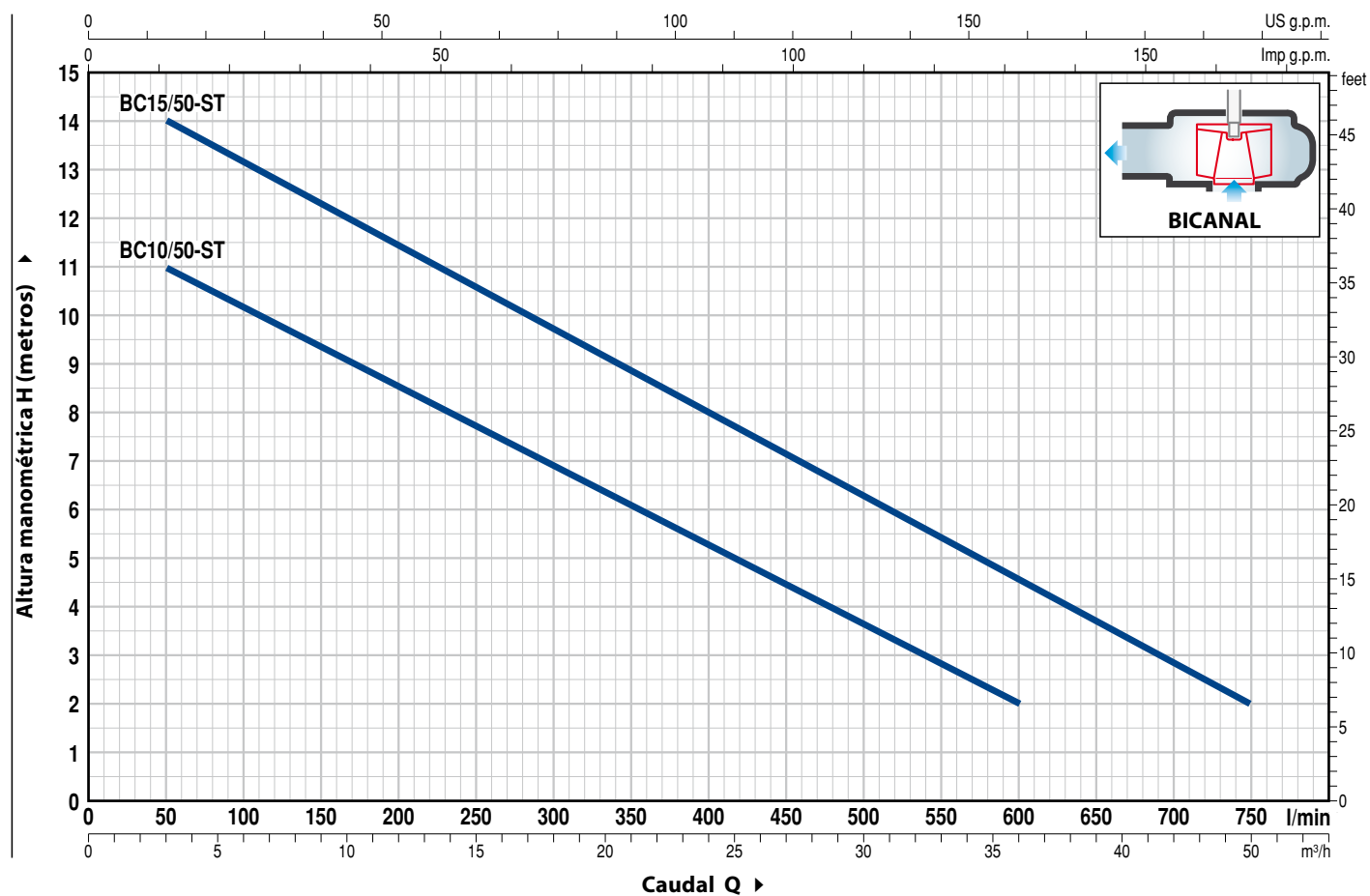
- Electrobombas monofásicas sin interruptor y flotador externo
- Eje motor en acero inoxidable AISI 304
- Otros voltajes o frecuencia 60 Hz

### GARANTIA

2 años según nuestras condiciones generales de venta

## CURVAS Y DATOS DE PRESTACIONES

50 Hz n= 2900 rpm



MODELO		POTENCIA (P <sub>2</sub> )		Q	0	3	6	12	18	24	30	36	42	45
Monofásica	Trifásica	kW	HP		0	50	100	200	300	400	500	600	700	750
BCm 10/50-ST	BC 10/50-ST	0.75	1	H metros	12	11	10	8.5	7	5	3.6	2		
BCm 15/50-ST	BC 15/50-ST	1.1	1.5		15	14	13	11.5	9.7	8	6.3	4.6	2.9	2

Q = Caudal H = Altura manométrica total

Tolerancia de las curvas de prestación según EN ISO9906 Grado 3B.

## POS. COMPONENTE CARACTERISTICAS CONSTRUCTIVAS

<b>1 CUERPO BOMBA</b>	Acero inoxidable AISI 304 con boca roscada ISO 228/1				
<b>2 BASE</b>	Acero inoxidable AISI 304				
<b>3 RODETE</b>	Tipo BICANAL en acero inoxidable AISI 304				
<b>4 CAJA PORTAMOTOR</b>	Acero inoxidable AISI 304				
<b>5 TAPA MOTOR</b>	Acero inoxidable AISI 304				
<b>6 EJE MOTOR</b>	Acero inoxidable EN 10088-3 - 1.4104				
<b>7 DOBLE SELLO MECANICO EN EL EJE CON CAMARA DE ACEITE INTERCALADA</b>					
<b>Sello</b>	<b>Eje</b>	<b>Posición</b>	<b>Materiales</b>		
<b>Modelo</b>	<b>Diámetro</b>		<b>Anillo fijo</b>	<b>Anillo móvil</b>	<b>Elastómero</b>
<b>MG1-14D SIC</b>	<b>Ø 14 mm</b>	Lado motor	Carburo de silicio	Grafito	NBR
		Lado bomba	Carburo de silicio	Carburo de silicio	NBR
<b>8 RODAMIENTOS</b>	<b>6203 ZZ / 6203 ZZ</b>				

### 9 CONDENSADOR

<b>Electrobomba</b>	<b>Capacidad</b>	
<b>Monofásica</b>	<b>(230 V o 240 V)</b>	<b>(110 V)</b>
<b>BCm 10/50-ST</b>	<b>20 µF 450 VL</b>	<b>30 µF - 250 VL</b>
<b>BCm 15/50-ST</b>	<b>25 µF 450 VL</b>	<b>-</b>

### 10 MOTOR ELECTRICO

**BCm:** monofásica 230 V - 50 Hz  
con protección térmica incorporada en el bobinado

**BC:** trifásica 400 V - 50 Hz

- Aislamiento: clase F
- Protección: IP X8

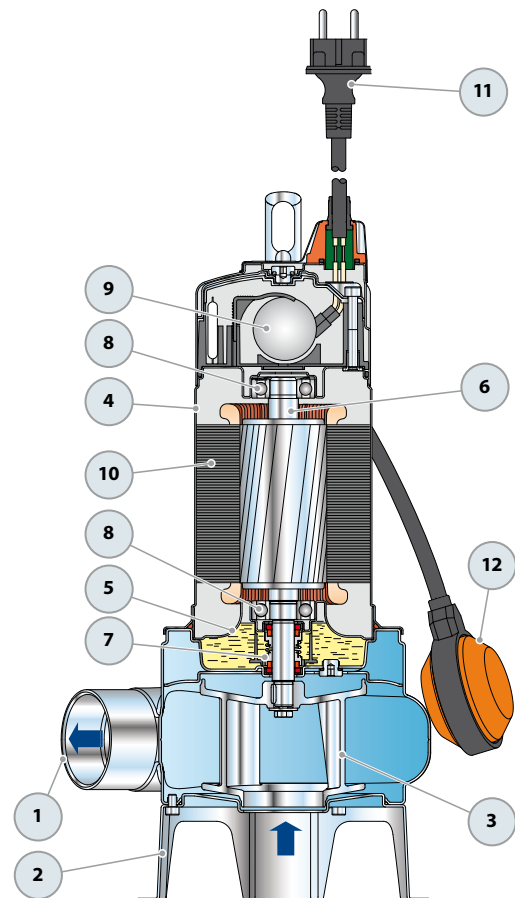
### 11 CABLE DE ALIMENTACIÓN

De tipo "H07 RN-F"  
(con conector Schuko sólo en las versiones monofásicas)

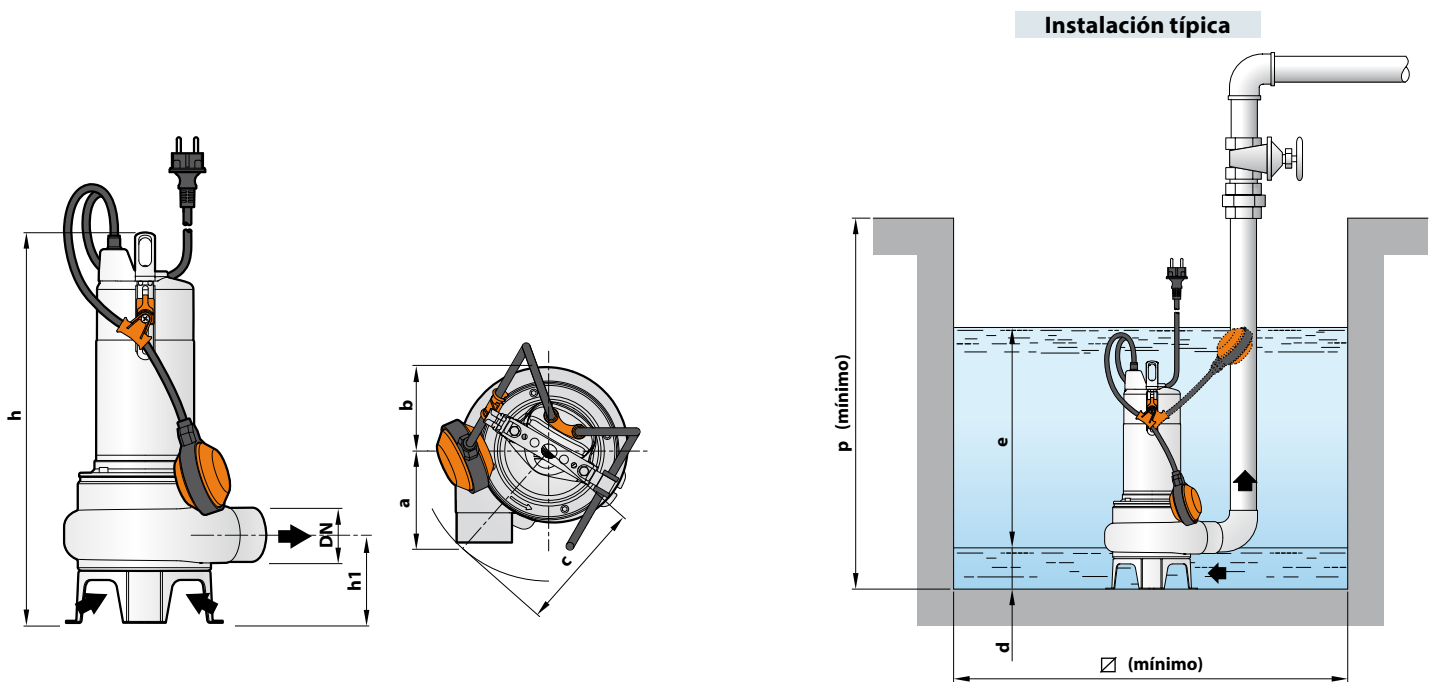
**Longitud estándar 10 metros**

### 12 INTERRUPTOR CON FLOTADOR EXTERNO

(sólo para versiones monofásicas)



## DIMENSIONES Y PESOS



MODELO		BOCA DN	Paso de cuerpos sólidos	DIMENSIONES mm								kg		
Monofásica	Trifásica			a	b	c	h	h1	d	e	p	Ø	1~	3~
BCm 10/50-ST	BC 10/50-ST	2"	Ø 50 mm	102	95	145	430	102	60	ajustable	500	500	11.9	10.8
BCm 15/50-ST	BC 15/50-ST						445						13.5	12.5

## CONSUMO EN AMPERIOS

MODELO	TENSION		
	230 V	240 V	110 V
BCm 10/50-ST	5.0 A	4.8 A	10.0 A
BCm 15/50-ST	8.2 A	7.9 A	-

MODELO	TENSION			
	230 V	400 V	240 V	415 V
BC 10/50-ST	3.7 A	2.1 A	3.5 A	2.0 A
BC 15/50-ST	5.6 A	3.2 A	5.4 A	3.1 A

## PALETIZADO

MODELO		PARA GRUPAJE	PARA CONTAINER
Monofásica	Trifásica	n° bombas	n° bombas
BCm 10/50-ST	BC 10/50-ST	54	72
BCm 15/50-ST	BC 15/50-ST	54	72