

BATPRO 2900

SUMERGIBLE DESAGOTE CLOACAL

Electrobombas sumergibles de desagote para el bombeo de aguas negras con sólidos en suspensión. Fabricadas en fundición de hierro con impulsor bicanal cerrado. Equipadas con motores trifásicos IE3 de 2900 RPM. Adecuadas para uso intensivo en múltiples aplicaciones de alta exigencia.

CONDICIONES OPERATIVAS

- ☞ Temperatura máxima del líquido hasta 40°.
- ☞ Profundidad máxima de inmersión 10 mts.
- ☞ Paso de sólidos de 20mm a 65mm según versión.
- ☞ Servicio continuo.

DATOS TÉCNICOS

- ☞ Motor trifásico IE3 380v 50hz 2900 RPM
- ☞ Aislamiento Clase F.
- ☞ Protección Ip68.

MATERIALES

- ☞ Cuerpo del motor FUNDICIÓN.
- ☞ Cuerpo de bomba FUNDICIÓN.
- ☞ Impulsor FUNDICIÓN.
- ☞ Eje motor Acero Inoxidable AISI 304.
- ☞ Sello mecánico SIC/GRAFITO.



Motor Mob
ASESORANDO INDUSTRIAS



Mineria



Agricultura



Industria

www.electromecanicamm.com.ar
ventas@electromecanicamm.com.ar



11-5802-0018

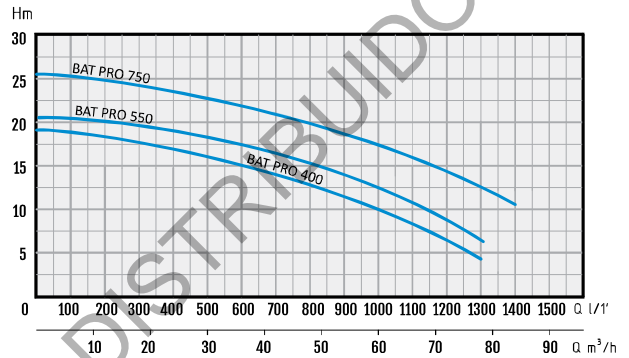
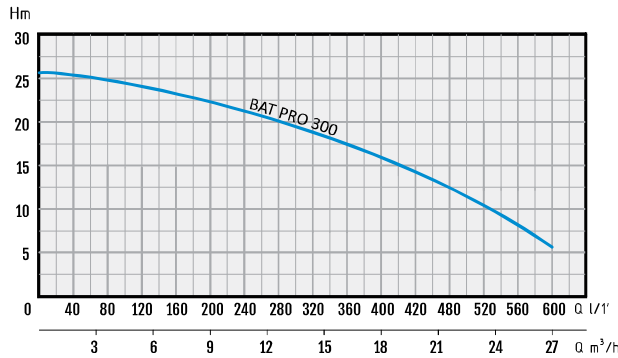
- Motores Electricos - Motorreductores
- Bombas Centrifugas y Autocebantes
- Bombas Para Presurizacion y Calefaccion
- Bombas Para Desagote y Sumergibles
- Valvulas y Accesorios
- Bobinados - Reparaciones
- Sellos Mecanicos - Repuestos
- Ventilacion Industrial
- Montajes Industriales
- Bombas para desagote y sumergibles
- Equipos contra incendio

BAT PRO 2900

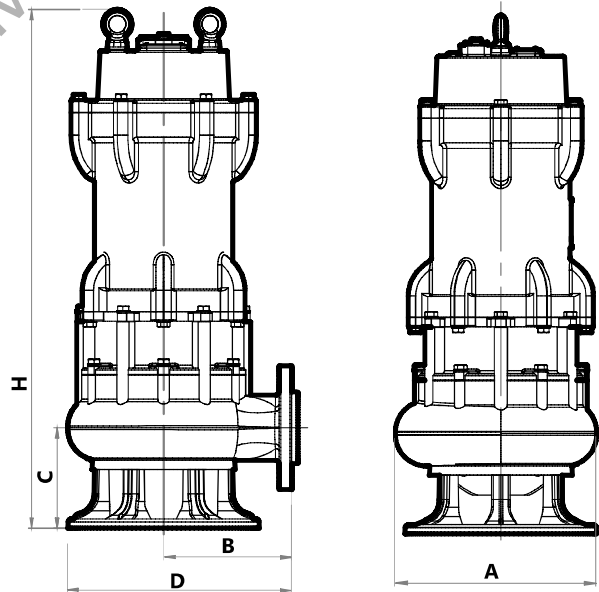
SUMERGIBLE DESAGOTE CLOACAL

DATOS TÉCNICOS						Q: Caudal														
MODELO	HP	TENSIÓN	AMP	Pasaje sólido	Desc.	I/min	0	50	100	150	200	250	300	350	400	450	500	550	600	
						m3/h	0.0	3.0	6.0	9.0	12.0	15.0	18.0	21.0	24.0	27.0	30.0	33.0	36.0	39.0
BAT PRO 300	3	380v	5A	20mm	2"	Alt	26.2	24.9	23.9	22.4	21.1	19.5	16.9	14.4	11.5	6.7				

MODELO	HP	TENSIÓN	AMP	Pasaje sólido	Desc.	I/min	0	83	250	416	500	583	660	750	830	915	1090	1250	1400
						m3/h	0.0	5.0	15.0	25.0	30.0	35.0	40.0	45.0	50.0	55.0	65.0	75.0	85.0
BAT PRO 400	4	380v	6A	50mm	3"	Altura m	19.0	18.4	16.8	15.4	14.5	13.7	12.9	11.9	10.9	9.9	8.7	4.7	
BAT PRO 550	5.5	380v	8A	50mm	3"		20.4	19.2	17.9	16.8	16.2	15.1	14.4	13.3	12.3	10.5	8.9	5.4	
BAT PRO 750	7.5	380v	11A	65mm	4"		26.7	25.8	24.1	23.6	22.4	21.5	20.9	20.4	19.8	18.0	17.4	12.2	11.2



Acomplamiento fijo opcional disponible



MODELO	DIMENSIONES mm						EMBALAJE mm			PESO Kg	
	A	B	C	D	H	DNM	CABLE	P	L		H
BATPRO 300	225	153	135	252	600	2"	7.5 mts - 4x1.2mm	255	670	280	41
BATPRO 400	230	173	145	280	650	3"	7.5 mts - 4x1.5mm	260	710	320	49
BATPRO 550							7.5 mts - 4x2.0mm				53
BATPRO 750	270	183	135	306	700	4"	7.5 mts - 4x2.5mm	285	750	345	75